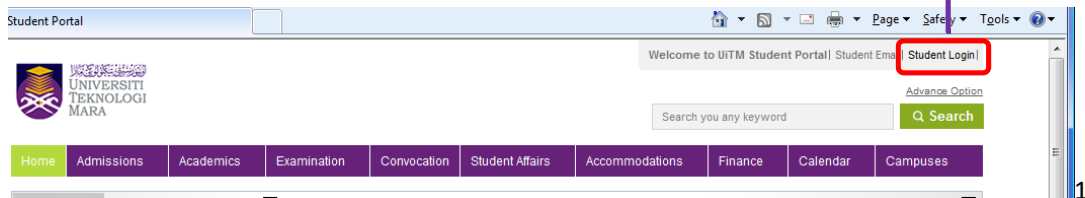



LANGKAH-LANGKAH UNTUK MENUKAR KATA LALUAN (PASSWORD) PELAJAR DI LAMAN WEB STUDENT PORTAL

1. Klik URL laman web Student Portal (<http://istudent.uitm.edu.my>)
2. **Klik Student Login**



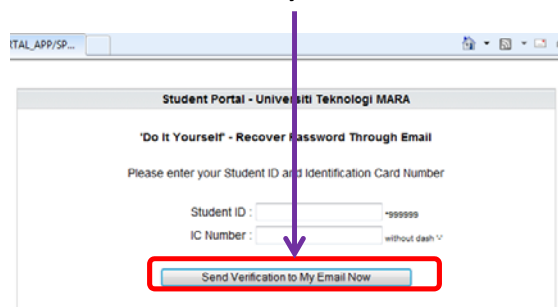
Gambar Rajah 1

3. Sistem akan memaparkan skrin seperti Gambar Rajah 2. Bagi pelajar yang hendak menukar kata laluan, klik 'Click here to retrieve your password'



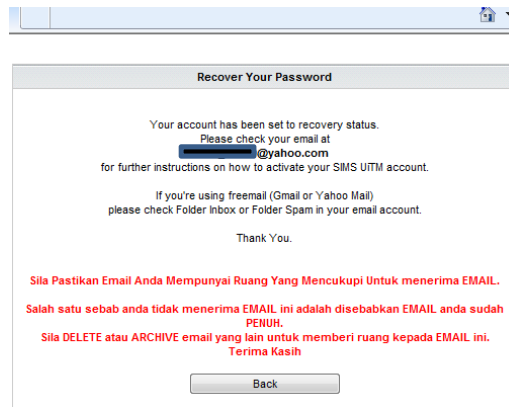
Gambar Rajah 2

4. Masukkan nombor pelajar dan nombor Kad Pengenalan di ruangan yang disediakan. Seterusnya, klik 'Send Verification to My Email Now'.

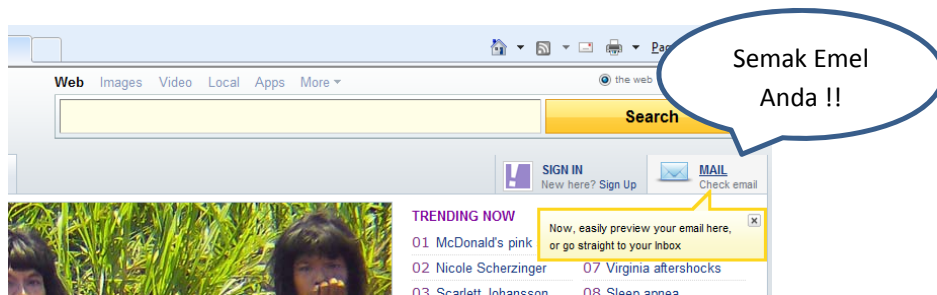


Gambar Rajah 3

5. Skrin seperti di bawah akan dipaparkan. Anda perlu menyemak emel yang telah didaftarkan di dalam **Student Portal**.

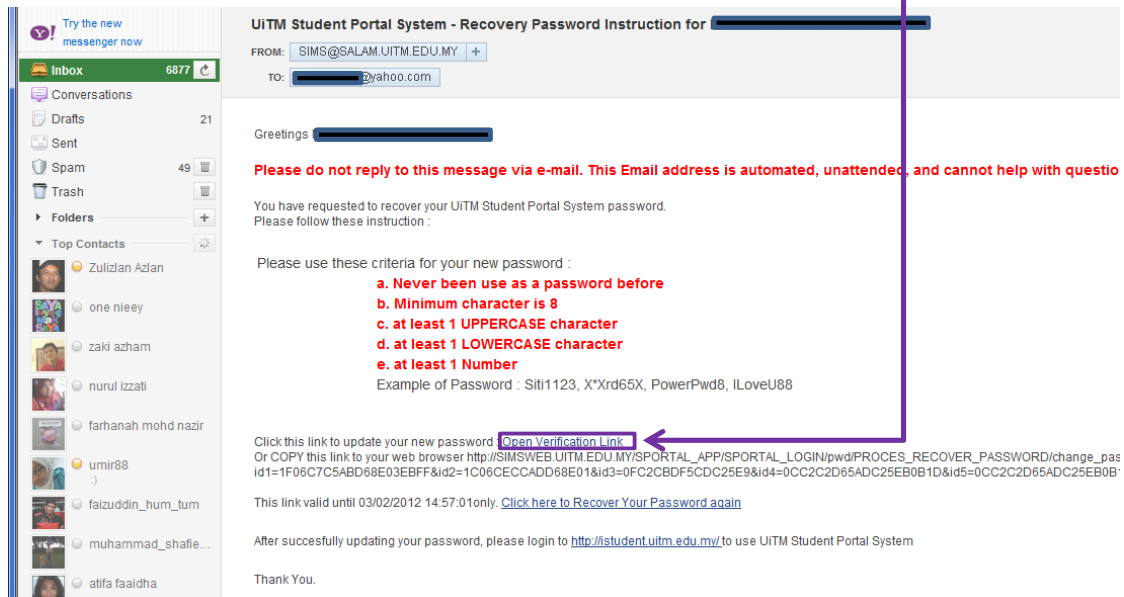


Gambar Rajah 4



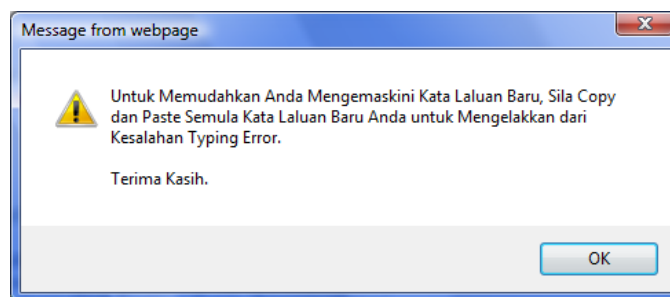
Gambar Rajah 5

6. Pengguna perlu membuka emel seperti yang telah didaftarkan di dalam Student Portal (rujuk langkah no 5) dan skrin seperti di bawah akan dipaparkan. Klik pada **'Open Verification Link'**.



Gambar Rajah 6

7. Skrin seperti di bawah akan dipaparkan. Seterusnya, klik butang **OK**.



Gambar Rajah 7

8. Skrin seperti di bawah akan dipaparkan. Masukkan kata laluan pilihan anda di kedua-dua ruangan ini. Kemudian, klik butang 'Change Password'.

**Pra-syarat untuk kombinasi katalaluan :-

1. Belum pernah menggunakannya sebagai katalaluan
2. **Minima 8 karekter**
3. **Mesti wujud sekurang-kurangnya 1 abjad huruf besar**
4. **Mesti wujud sekurang-kurangnya 1 abjad huruf kecil**
5. **Mesti wujud sekurang-kurangnya 1 nombor**

Contoh : cahaYaiman78, Laman123tm, qazxRE23mn

Student Portal - Universiti Teknologi MARA

Your IC or Passport Number : [redacted] * without dash *

New Password [redacted] Very strong [green progress bar]

Type the new password again [redacted]

Please use these criteria for your new password :

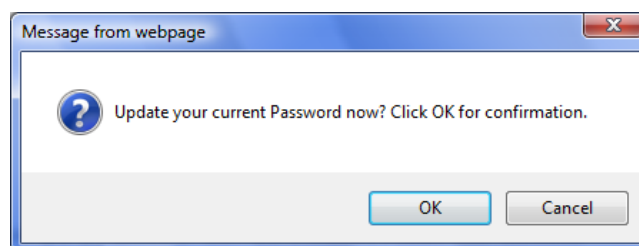
- a. Never been use as a password before
- b. Minimum character is 8
- c. at least 1 UPPERCASE character
- d. at least 1 LOWERCASE character
- e. at least 1 Number

Example of Password : Siti1123, X*Xrd65X, PowerPwd8, lLoveU88

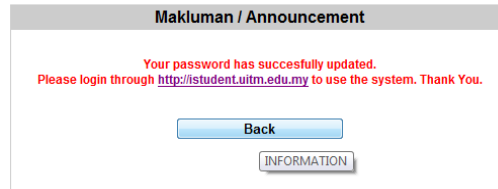
* You are advised to perform the following steps: Clear your cache after each session.
To delete your cache/cookies, follow the browser specific steps below:
1. Internet Explorer: Click 'Tools' -> 'Delete Browsing History'
2. Mozilla Firefox: Click 'Tools' -> 'Clear Recent History'
3. Chrome: Click 'Tools' -> 'Clear Browsing Data'

Gambar Rajah 8

8. Untuk pengesahan penukaran katalaluan, klik butang **OK**.



Gambar Rajah 9



Gambar Rajah 10

9. Jika masih tidak berjaya . Cuba hapuskan cookies pada 'internet browser' dengan menekan butang **Ctrl + Shift+ Delete**

-Tamat. Selamat Mencuba-